

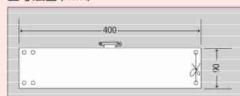
フェルト製腕章



汚れを防止する
ビニールカバー付き！

高級感のある
腕章です

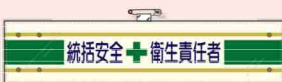
■寸法図 (mm)



■安全管理関係腕章 (EA983RG-21A~31A、-33A)



365-01C (21A)



365-02C (22A)



365-03B (23A)



365-04B (24A)



365-05A (25A)



365-06A (26A)



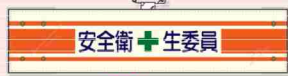
365-08A (27A)



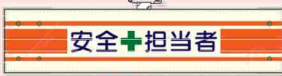
365-09B (28A)



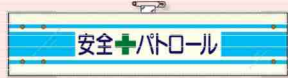
365-10A (29A)



365-11B (30A)



365-12A (31A)



365-13A



365-14B (33A)

共通 サイズ：90×400mm 材質：フェルト (ビニールカバー付・上部安全ピン付・ヒモ付)

特注品のご案内



貴社オリジナルの製作も承りますので、
お気軽にお問い合わせください。

フェルト製腕章の製作方法

- ①カッティングプロッターで、植毛フロッキーをミラーカットします。
- ②カスを取り除いた文字・マーク・ラインを、化学繊維を混紡した羊毛フェルト地に熱貼りします。
- ③上部のポリエステルシートを熱いうちに剥がし、仕上げにもう一度プレスします。
- ④汚れを防ぐためビニールカバーを付けます。
- ⑤安全ピンとヒモ等を付けて、出来上がりです。



使用例

文字が
シャープで
美しい