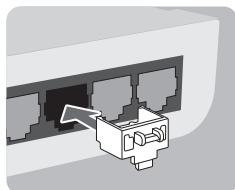


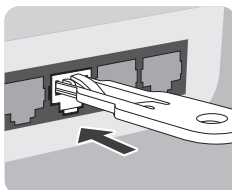
RJ-45コネクタモジュラージャックガード

取付け方

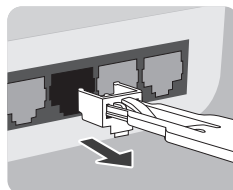


本製品を、空いているLANポートに取付けます。カチッと音がしたら取付け完了です。

取外し方

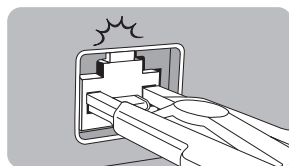


1. 専用工具を本製品にカチッと音がするまで差し込みます。
※上図の場合、工具の真ん中が窪んでいる方が表になります。工具の表裏をよくご確認ください。

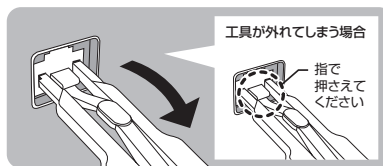


2. そのまま引き抜きます。

注意 LANポートによってはすぐ取外せない場合があります。



LANポートが奥にある形状ですと、製品が緑に引っかかって取外せないことがあります。



上図の場合は専用工具を下に引っ張って引き抜いてください。工具が外れる場合はつまみを押さえて抜いてください。

仕様

■カラー:ブラック

■セット内容:本体×10個 取外し専用工具×1個

※本製品のご使用時において不正な利用による情報の漏洩、データの改ざんなどの被害については責任を負いかねます。

■対応機種:RJ45ジャック

※シャッター付きローゼットやシャッター付きJISアダプタには取付けできません。

品番 **SL-68N**

品名 モジュラージャックガード



詳しくは
WEBへ▼



サンワサプライ株式会社

岡山 サプライセンター 岡山県岡山市北区田町1-10-1 TEL.086-223-3311

東京 サプライセンター 東京都品川区南大井6-5-8 TEL.03-5763-0011

<https://www.sanwa.co.jp/>

CC/AF/KSDaSo