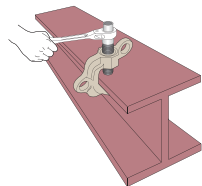


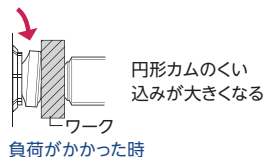
■ 締め込み作業



■ 安全の目視 (ツイストカム機構)



確認マークは蓄光塗装 締め付け 確認マークの一致



# SWC-S

## ■ スクリューカムクランプ

(ダブル・アイ型) ツイストカム式 PAT.

SCREW CAM CLAMP (Double Eye Type) Twist Cam Type PAT.

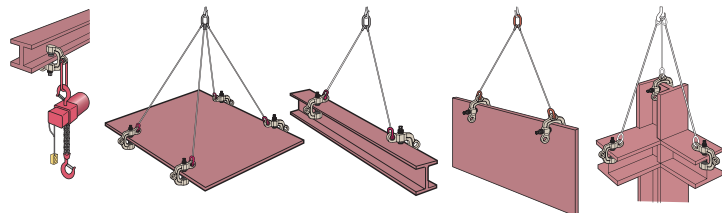


▶ 特長

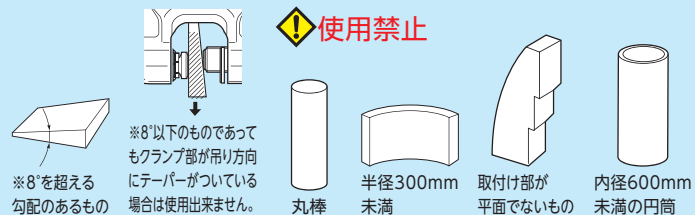
- 吊上げ・吊下げ・引張り・反転等、あらゆる作業ができる万能型。
- ツイストカム方式による締め付け度を目視確認出来る安心・安全構造。
- ヨコ吊り使用時にネジが上部 (作業側) に配置されているので締め込み作業が容易。(頭上の梁等への取付時にも作業側で締め込みが可能。)
- スクリューと円形カム (特殊スプリング式) の締め付け機構で無負荷状態でもクランプは確実なグリップを保持し負荷中の耐振性も抜群。
- 締め付け確認マークは蓄光塗装で視認性抜群。

▶ 付属品 ● 1721両口ラチェットレンチ ショートタイプ付

▶ 使用例 ⚠ 吊上げの場合は、安全上必ず2点吊り以上を厳守して下さい。吊り下げの場合、勾配のある物 (I形鋼) には使用できません。



下記のような形状のものをクランプすることは出来ませんので、使用しないで下さい。



品番	容量 (ton)	クランプ範囲 (mm)	寸法 (mm)											質量 (kg)
			L	L1	L2	L3	H	H1	H2	D	T	T1	S	
SWC0.5S	0.5	0~25	151.5	63	43.5	30	130	88	57.5	22	50	14	17	1.9
SWC1S	1	0~40	191.5	84	51.5	40	164	120	72.5	26	61	16	21	3.5
SWC2S	2	0~40	224.0	94	62.0	40	184	129	79.0	32	77	18	21	5.8

EA品番

EA984FA-21

EA984FA-22

EA984FA-23

注:マークが一致していることを確認し、25N・m (約250kgf・cm) 以上で締め付けを行って下さい。