



コンドーマッシュパレット



- 表面処理 コニクロメッキ
- 下部プレートは最大積載量を見やすく表記

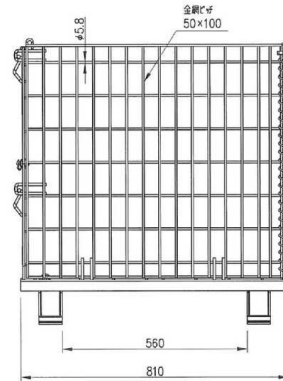
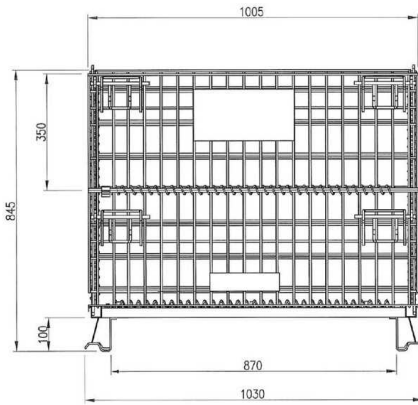
1型 **KONDOTEC** メッシュパレット
 最大積載量 最大段積数 段積み時は前面扉を閉めて
1500 kg **4 段** ご使用下さい。
 MADE IN CHINA

- 脚部のKONDO の☉マークが目印です

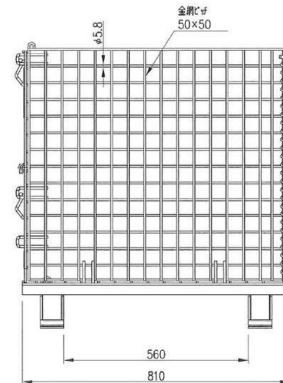
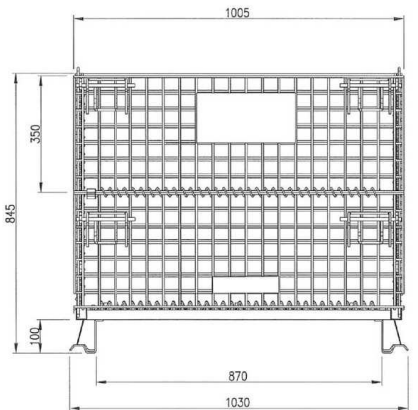


参考図面

1型 1,000kg用
EA985R-31



1型 1,500kg用
EA985R-32



規格サイズコード	型式	最大積載量 (kg)	最外寸法 (mm)			扉	線径 (mm)	金網ピッチ (mm)	段積数	重量 (kg)
			L	W	H					
EA985R-31	KT110	1,000	810	1,030	845	半開	5.8	50×100	4	42
EA985R-32	KT115	1,500	810	1,030	845			50×50	4	47
EA985R-33	KT210	1,000	1,010	1,230	900			50×100	4	58
EA985R-34	KT220	2,000	1,010	1,230	900			50×50	4	64