

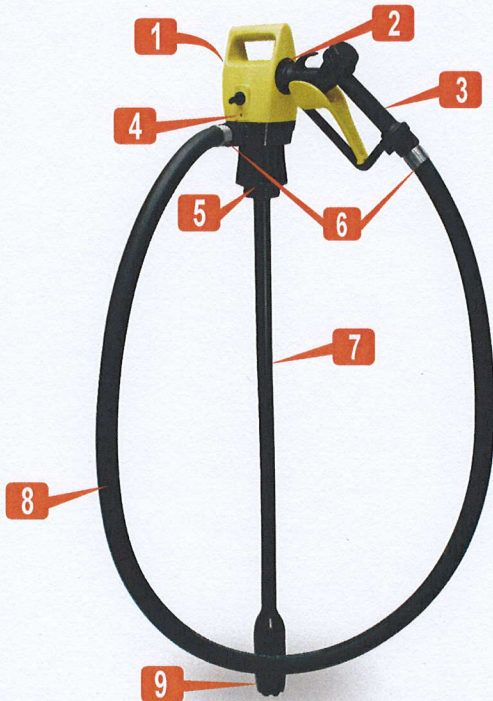
### 仕様

- 電源：DC20V
- 吐出量(揚程 0m, 液体の温度 20℃)

液体	水	エンジンオイル (5W30)	エンジンオイル (10W40)	作動油 (AW46)	作動油 (AW68)
LPM	27ℓ	16ℓ	10ℓ	16ℓ	13ℓ

- 使用可能な液体：エンジンオイル、作動油、潤滑油、軽油、尿素水(アドブルー)、水、灯油、不凍液、ウィンドウォッシャー液、水石鹼、殺虫剤、水肥料、粘度が低いオイルなど(Max.100cst)。

✓ エンジンオイル、作動油、潤滑油、軽油は10℃以上のものを使用してください。




#### 1. 様々な電源供給オプションが選択可能。

##### 直流変換装置 (AC/DCアダプター)

- DC20V AC/DC adapter  
 ●AC 100 ~ 240V 50/60Hz
- 電源ケーブルをAC100V(家庭用コンセント)に直接接続して使用できます。
  - ACケーブルの長さ：約1M
  - DCケーブルの長さ：約4M



#### 2. 便利なノズルの収納構造。



#### 3. ノズルについて

- ステンレス管(付属)



#### 4. LED動作表示ランプ




電源オフ



電源オン

#### 5. ドラム缶固定アダプター

- 60mmの太いドラム缶固定用アダプターに設計したことにより、ドラム缶にポンプの固定が簡単。
- ドラム缶の高さに合うように15mm調節可能。



※交換アダプターはプラスチックドラム缶の使用時に便利(基本オプションで提供)。




#### 6. 回転式接続構造

- 使用中にホースがねじれないように、連結部が360度回転する構造に設計。



#### 7. 吸入パイプ

- 吸入パイプ：850 ~ 865mm
- 200リットルドラム缶に適合。
- 吸入口の外径：55mm(2.17")



#### 8. ホース

- 4重構造で安定性が高い。
- 耐油性、耐寒性、柔軟性にも優れている。



#### 9. 吸入口のフィルター

- 吸入口の先端に、ステンレスフィルターを装備しているため、異物によるモーターの損傷を防止できます。

