


EA991JR-51 8.0L 部品洗浄缶 取扱説明書

この度は弊社製品をお買い上げ頂き誠にありがとうございます。
ご使用前に取扱説明書をよくお読み頂き、正しく安全にご使用ください。

■使用上の注意

 注意	<ul style="list-style-type: none"> ・当製品は部品洗浄用の洗浄缶です。用途外の使用はしないでください。 ・溶剤は目盛りを超えないようにしてください。 ・保護手袋、フェイスガードを着用して使用してください。 ・溶剤がとびはねない様に慎重に取り扱ってください。 ・火気に近づけないでください。 ・分解、改造はしないでください。破損、ケガの原因になります。
--	--

■各部名称




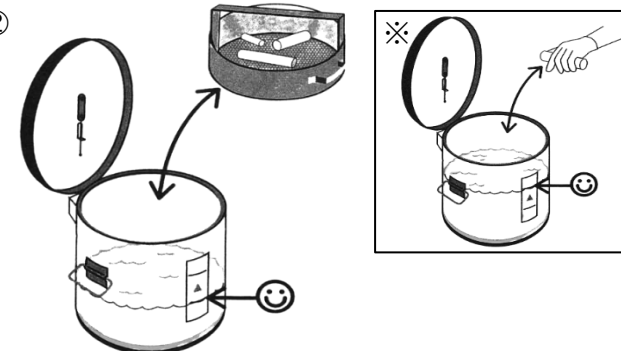

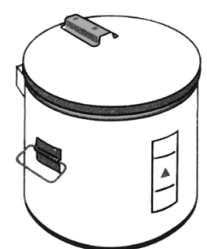
■仕様

容量	8.0L
サイズ	φ289 x 286(H)mm
材質	スチール
重量	3.3kg

- ・自動閉止機構付※
- ・パーツバスケット付

※火災時の熱(74℃)で、部品が溶け自動でフタが閉まる機構。

■使用方法

<p>①</p>  <p>溶剤を洗浄缶内に注ぎます。パーツバスケットを使用する場合は、目盛りの下の線までにしてください。</p>	<p>②</p>  <p>パーツバスケットに洗浄する部品を入れ、手持ち用取っ手を持って溶剤に4~5回浸します。 ※パーツバスケットを使用しない場合は、溶剤を上 の線まで入れることができます。</p>
<p>③</p>  <p>洗浄缶内の凸部にパーツバスケットの取っ手を載せ、溶剤をよくきってください。</p>	<p>④</p>  <p>使用後は、洗浄缶内を空にして保管してください。</p>