

ペールコック PP 取扱説明書

この度は、アクアシステム製品 ペールコック PP をお買い上げ頂き、誠にありがとうございます。
この取扱説明書には、正しく安全にご使用いただくための注意事項が記載されています。
ご使用になる前に必ずお読みになり、使用方法を理解してください。また、取扱説明書は大切に保管ください。

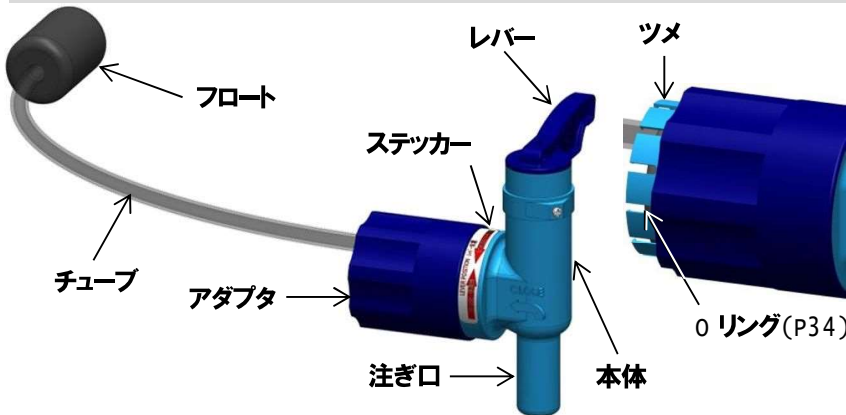
使用可能液体

低粘度の液体（一般用工作油・切削油・加工油・マシン油・エンジンオイル油・水 など）

1. 使用上のご注意

- ◆ 飲食を目的とした食品油や水などには、衛生上ご使用になれません。
- ◆ 石油、ガソリンなどの揮発性油には、爆発を誘引する恐れがあるためご使用になれません。
- ◆ アルコール、エタノール、シンナーなどの有機溶剤には、製品を溶解する恐れがあるためご使用になれません。
- ◆ 高粘度の液体には、十分な吐出量が望めないためご使用になれません。
- ◆ 本製品は、JIS Z 1607に規定されているB形(つめ式)の呼び40の口金に適用します。それ以外の口金にはご使用になれませんのでご注意ください。
- ◆ ご使用の際、本製品に過度な衝撃を与えると製品から液体が漏れる可能性があります。衝撃には十分注意してください。
- ◆ 破損した製品は絶対に使用しないでください。液体が漏れ、事故となる恐れがあります。
- ◆ 分解や修理・改造は絶対に行わないでください。製品破損や液漏れによる事故を引き起こす恐れがあります。
- ◆ 使用中にガタつきが出たり、液漏れが発生した場合は使用を中止してください。
- ◆ 長時間使用されない場合は、缶を立てて保管してください。

2. 各部の名称と仕様表



仕様表

型式	PC-40PP	
重量	130g	
材質	本体	PP
	パッキン	NBR
	チューブ	ポリウレタン
	フロート	耐油耐水発砲樹脂

3. 缶への装着

- ① 図のように、ステッカーの“待機時”と同じ線上に注ぎ口がくる様に位置合わせ
 - ② アダプタを反時計回りに回し、ツメを出します。
 - ③ 図のように注ぎ口を上側にして、ツメを缶の口金に垂直にはめます。
 - ④ アダプタを時計回りにねじ込み、缶と口金を固定します。装着後、図の方向から見て、左側にステッカーが見えている事を確認してください。
-

【注意】

- ・ツメの内側にOリングが装着されていることを確認してください。Oリングが無いと上手く口金にはめ込むことが出来ません。
- ・アダプタは容器の面に垂直にはめ込んでください。斜めになるとアダプタを十分に締める事が出来ず、液漏れの原因になります。

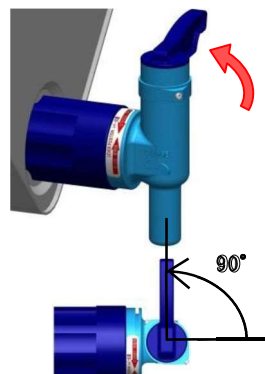
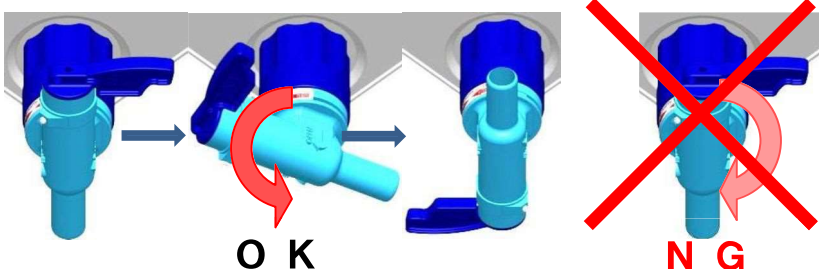
・ステッカーが必ず本体の上側になる様に装着してください。下側の状態で装着すると、フロートが十分に機能しない可能性があります。

4. 操作上の注意

(操作詳細は、ペールロック PP 外箱の操作方法をご参照ください。)

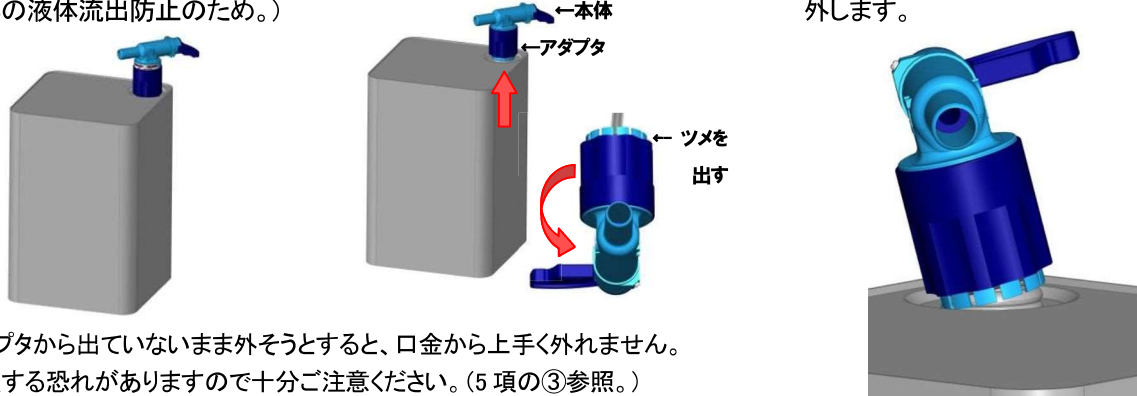
・使用前・使用後にレバーを上下回転させる操作は、ステッカーの貼付方向へのみ上下 180° しか回らない構造になっています。無理に逆方向へレバーを回そうとすると、破損の原因となりますので十分ご注意ください。

・吐出を停止する際は、確実にレバーを 90° 左方向に戻してください。戻し方が中途半端になると、十分にシール出来ず、液漏れの原因となります。



5. 缶からの取り外し

- ① 取り外す前に缶を立て、口金が上になる様にします。
(缶内部の液体流出防止のため。)
- ② 本体を持ちながら、アダプタを反時計回りに回し、ツメを出します。
- ③ 本体を斜めに傾けながら、ゆっくりと上に引き上げてツメを口金の溝から外します。

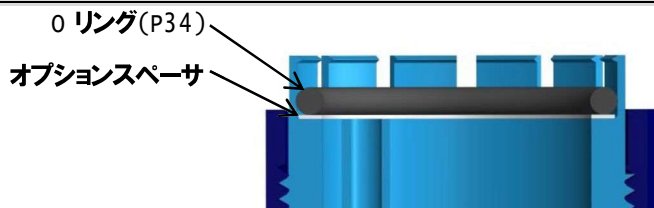


【注意】

・ツメがアダプタから出ていないまま外そうとすると、口金から上手く外れません。ツメが破損する恐れがありますので十分ご注意ください。(5 項の③参照。)

6. オプションスペーサ (付属品) の使用について

缶の口金は JIS 規格に準じた寸法で製造されていますが、メーカーによって若干のバラつきがあります。缶によっては口金とペールロック取り付け部との間にゆみが生じて液漏れする場合があります。にじみが生じた場合は、右図のように、Oリングと本体の間に付属品のオプションスペーサを挿入して下さい。



7. 保証とアフターサービス

ペールロック PP の保証期間は 1 年間です。お買い上げ店印、及び購入年月日をご記入いただくか、もしくは、お買い上げ年月日を証明できる納品書等を大切に保管ください。保証期間中の修理の際に必要です。

販売店名 _____ 印 _____
お買い上げ日 年 月 日

アフターサービスについてご不明な場合は、
右記までお問い合わせください。

【修理受付時間】 平日 9:00~17:00(土日祝は除く)

AQUA アクアシステム株式会社
SYSTEM CO.,LTD. ☎ 0749(47)5215
FAX 0749(28)1474
〒522-0058 滋賀県彦根市須越町1190
E-mail aqua@aqsys.co.jp

<http://www.aqsys.co.jp/>