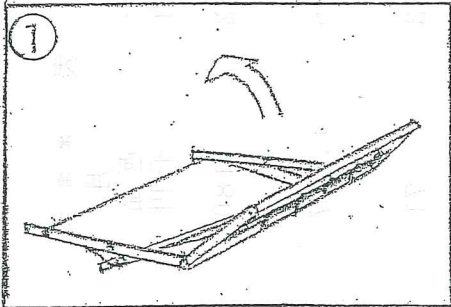


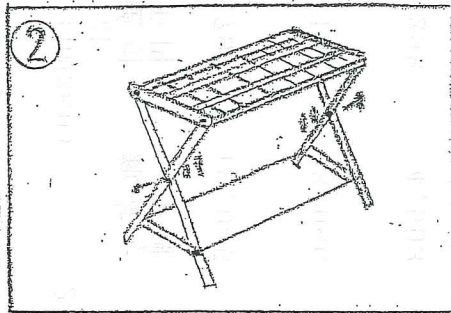
X型傘立取扱い説明書

使用にあたっては必ずこの説明書をお読み下さい。
この説明書は大切に保管してください。

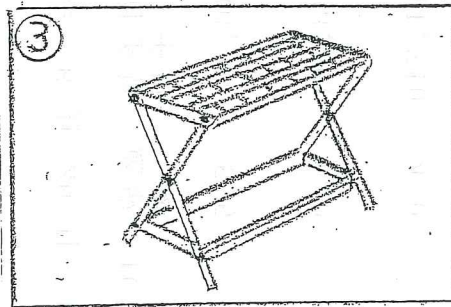
●傘立の組立方法



- 本体から水受皿をはずした後、スタンドパイプがX形に交差するまで拡げてください。



- スタンドパイプのボルト穴を合わせた後、外側から六角ボルトを通して、それに内側から座金と蝶ナットにより締め付けてください。
(より確実に締め付けるために付属のスパナをお使い下さい。)



- 最後に水受皿を下部にのせて下さい。

- 折り畳む場合、③→①の順に行なってください。ただし、取りはずした六角ボルト、座金、蝶ナット、および付属スパナは大切に保管してください。

<使用上の注意>

傘立の上に乗ったり腰掛けたりしないで下さい。
水受皿の清掃は定期的に行なって下さい。



山崎産業株式会社

ヤマザキ