

# 抗菌フミンゴ®(屋内用) 取扱説明書

この度は、本製品をお買い上げ頂き誠にありがとうございます。  
ご使用になる前に、必ずこの説明書をお読みください。

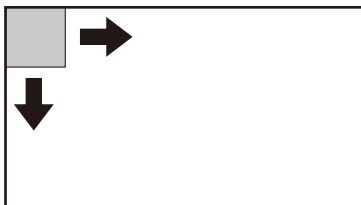
## ⚠️ ご注意

- 本製品の上でタバコや火気を使用しますと、燃えたり変形したりするので、絶対にしないでください。
- 施工する際、指を詰めたり、刃物等で手指を切らないように注意してください。
- 水・油・傾斜面・凹凸のある場所では滑る恐れがありますので注意してください。
- 溝蓋などに使用しないでください。

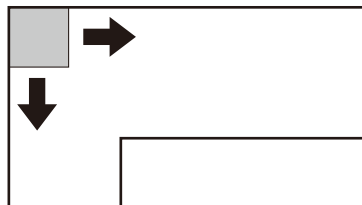
## 施工方法

1. 施工場所の床面のゴミや砂を取り除いてください。
2. 組立の際は、手袋を着用してください。
3. 施工を始める所を決めます。

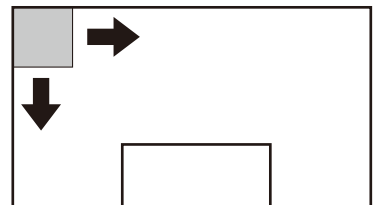
長方形の場合は角のいずれかから始める



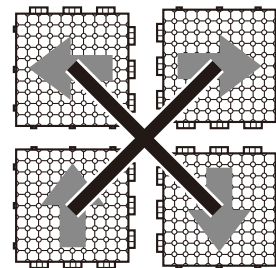
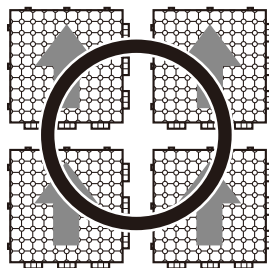
図のL字型の場合は左上から始める



図の変型の場合は左右どちらかの上部から始める



4. ジョイント部分の凹凸は、必ず同じ方向になるように並べてください。方向の違うものがあると途中でジョイントできなくなります。



5. それぞれのジョイント部分を重ね合わせて上から強く押すと簡単に入ります。
6. 余分なところは、はさみやカッターナイフで簡単に切ることができます。目地に沿って(3cmごと)切ると切りやすく、切り後がきれいになります。

## 施工上の注意

1. 気温の変化により多少伸縮する場合があります。
2. ジョイント部分の凹凸は、しっかりはめ込んでください。つまずいたりケガの原因になります。

## 品質表示

- 材質 / ポリ塩化ビニール
- サイズ / 約30×30cm
- 重量 / 1枚に付約770g

**TERAMOTO 株式会社 テラモト**

本社 〒550-0012 大阪市西区立売堀3-5-29 TEL 06(6541)3333 FAX 06(6531)2323  
東京本社 〒272-0142 千葉県市川市欠真間1-8-23 TEL 047(358)1151 FAX 047(358)7658

名古屋支店 TEL 052(324)8331 FAX 052(324)8335 横浜営業所 TEL 045(958)1370 FAX 045(958)1371  
札幌営業所 TEL 011(862)5901 FAX 011(862)1944 広島営業所 TEL 082(239)1551 FAX 082(239)1552  
仙台営業所 TEL 022(236)9395 FAX 022(236)8190 福岡営業所 TEL 092(433)7515 FAX 092(433)7565  
埼玉営業所 TEL 048(669)3115 FAX 048(669)3118

消費者相談室 TEL 06-6541-3396

受付時間 9:30~12:00、13:00~17:00月曜~金曜(祝日を除く)

ホームページアドレス <http://www.teramoto.co.jp/>