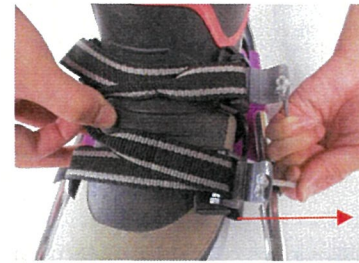


# 「ハイグレード・スノーシュー53型」の簡単着脱方法

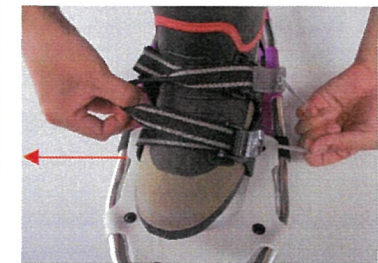
装着完了の状態



①右足・左足の確認。  
(ロック紐が足の外側になります)




②ロック紐を外側に引っ張り  
ロックを解除します。





③ロックを解除したままの  
状態でワンタッチベルトを  
引っ張ることで簡単に締まります。

※ロック紐を離すことにより自動にロックがかかります。



●ヒールリフターを下げた状態




●ヒールリフターを上げた状態

※手で簡単にヒールリフターの  
セット・解除ができます。

④かかと部分の止金具にベルト穴  
を確実に差し込み、ベルト留めで  
固定してください。

## ハインディングの 外し方



●ロック紐を靴の外側へ  
真横に引っ張ると簡単に  
外す事ができます。

## ▲ 注意

- バインディング・かかと部のベルトは、確実にしっかりと締めてください。締め付けが弱いと靴が外れて、ケガや事故の原因となります。
- 滑り止め（前爪・後爪）は鋭利となっておりますので靴への着脱は手袋等を使用し、ケガの無いよう取り扱いに十分注意してください。
- 雪塊の上やアイスバーンの上での使用はしないでください。
- 本品を履いたまま走らないでください。
- 左右の装着を間違えないよう注意してください。  
※ロック紐が両方も外側になります。
- 登山には使用できません
- ストーブや熱源の近くには置かないでください。
- 長時間使用されない場合は十分な自然乾燥を行ってから保管してください。

株式会社  
**コンパル**

新潟県三条市東裏館2-8-8

TEL (0256) 35-6417

F190719FU