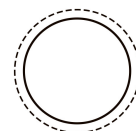
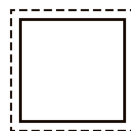




品番：EA826NA-12


品名：140mm/#150 ダイヤモンドやすり(精密・5種・5本組)



販売価格	9,160円(税抜) / 10,076円(税込)		
カタログ価格	9,160円(税抜) / 10,076円(税込)		
在庫数	最新在庫: 5 (2026/06/27 02:34現在)		
商品入数	1	販売単位	組
カタログページ	0577ページ		



◆断面形状と用途例◆	
名称	主な用途例
平形やすり	平面の仕上げ
半丸形やすり	曲面の仕上げ、手前の仕上げ
三角形やすり	穴の仕上げ
四角形やすり	溝の仕上げ、面仕上げ
三角角やすり	溝の仕上げ、面仕上げ



仕様

セット内容	5本セット(平・半丸・三角・角・丸)	粒度	#150
全長(mm)	140	コーティング長(mm)	40
形状(mm)	形状:平(5.4×1) 形状:半丸(4.7×1.5) 形状:三角(2.8) 形状:角(2) 形状:丸(φ2.5)	軸径	φ2.5mm
刃材質	SK	総重量	39g

EA826NA-12A, EA826NA-12B, EA826NA-13C, EA826NA-12D, EA826NA-12Eのセット

焼入鋼・セラミックス・超硬金属など高硬度材料の加工に

鋭い切れ味と高い切削能力を発揮するほか、目詰まりのしにくさと高耐久性があります。

ダイヤモンドやすりの上手な使い方

- A. できるだけ湿式研削を行ってください。乾式よりも切れ味がよく長持ちします。
- B. 目詰まりした場合は歯ブラシでよく洗浄してください。
- C. 特に目詰まりの著しい時はダイヤの部分に硝酸溶液に数秒浸し、水で充分洗ってください。
必要以上に長く浸しますとかえって逆効果をまねき、精度も落ち、寿命も縮みますのでご注意ください。
超硬質合金、セラミックス・サーメット・ガラス等には使用しないでください。

目詰まりした場合

- ・ブラシにてよく洗浄してください。
 - ・特に目詰まりの著しい時は柔らかいGC砥石などでドレッシングしてください。
- ※注意:ドレッシングは必要以上に行いますと、かえってダイヤの脱落の原因になります。

株式会社エスコ

大阪府大阪市西区立売堀3丁目8番14号 06-6532-6226(代表)

© 2018 ESCO Co.,Ltd.