



品番：EA826NH-60


品名：140mm/#600 ダイヤモンドやすり(精密・丸)



| | | | |
|---------|------------------------------|------|---|
| 販売価格 | 2,200円(税抜) / 2,420円(税込) | | |
| カタログ価格 | 2,200円(税抜) / 2,420円(税込) | | |
| 在庫数 | 最新在庫: 5 (2026/04/04 15:45現在) | | |
| 商品入数 | 1 | 販売単位 | 本 |
| カタログページ | 0577ページ | | |



| 断面形状と用途例 | | |
|----------|------|------------------|
| 名称 | 断面形状 | 主な用途例 |
| 平形やすり | | 平面の仕上げ |
| 半丸形やすり | | 曲面の仕上げ すみの仕上げ |
| 丸形やすり | | 曲面の仕上げ |
| 角形やすり | | 直角すりの面の 仕上げ |
| 三角形やすり | | 直角すりの面の 仕上げ |



仕様

| | | | |
|--------|------|-------------|-------|
| 全長(mm) | 140 | コーティング長(mm) | 50 |
| 粒度 | #600 | 形状(mm) | 丸(φ3) |
| 軸径 | φ3mm | 刃材質 | SK |

焼入鋼・セラミックス・超硬金属など高硬度材料の加工に

鋭い切れ味と高い切削能力を発揮するほか、目詰まりのしにくさと高耐久性があります。

ダイヤモンドやすりの上手な使い方

- A. できるだけ湿式研削を行ってください。乾式よりも切れ味がよく長持ちします。
- B. 目詰まりした場合は歯ブラシでよく洗浄してください。
- C. 特に目詰まりの著しい時はダイヤの部分を硝酸溶液に数秒浸し、水で充分洗ってください。
必要以上に長く浸しますとかえって逆効果をまねき、精度も落ち、寿命も縮みますのでご注意ください。
超硬質合金、セラミックス・サーメット・ガラス等には使用しないでください。

目詰まりした場合

- ・ブラシにてよく洗浄してください。
 - ・特に目詰まりの著しい時は柔らかいGC砥石などでドレッシングしてください。
- ※注意:ドレッシングは必要以上に行いますと、かえってダイヤの脱落の原因になります。

株式会社エスコ

大阪府大阪市西区立売堀3丁目8番14号 06-6532-6226(代表)

© 2018 ESCO Co.,Ltd.