

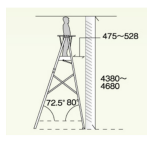
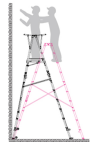


品番：EA905DD-30

品名：600x500x2730-3030mm 作業台(折畳み式)



販売価格	332,000円(税抜) / 365,200円(税込)		
カタログ価格	332,000円(税抜) / 365,200円(税込)		
在庫数	最新在庫: 0 (2026/06/21 16:31現在)		
商品入数	1	販売単位	台
カタログページ	1769ページ		



最大使用荷重  
**150kg**

こちらの商品は大型商品です。納期はエスコへお問い合わせください。別途発送運賃がかかります(北海道、沖縄、離島送りの場合)。

この商品は車上渡し品です。

作業床高さ2m以上の脚立に代わる作業台

### 仕様

メーカー	ナカオ (NAKAO)	型番	CEH-300
商品名	コンスタワー	段数	9
天板高さ(m)	2.73~3.03	全高(m)	3.67~3.97
天板サイズ	600(W)×500(D)mm	最大使用荷重	150kg
折りたたみサイズ(W)×(D)×(H)mm	1145×2078×376	設置寸法(W)×(D)mm	1145~1222×1995~2142
手すり高	940mm ※安全帯の固定は行なわないでください	材質	アルミ合金製
重量(kg)	38	踏みざん幅	60mm
キャスター	昇降面: φ50mm 背面: φ75mm	角度	昇降面: 72.5° 背面: 80°
脚調節ストローク	約300mm		

天板側面に折畳み式幅木(H:100mm)

2mを超える高所作業を四方囲みの天板に立って、安全に安定した状態で行なえる作業台です。

天板の四方を囲むことで、重心が外に出る前に身体に知らせ動きを止め、転倒を防ぎます。  
また天板背面側には転落防止用感知板を設置し、危険を未然にお知らせします。

天板背面側に転落防止用感知板(50mm)

昇降面はゆるやかな72.5°で、背面側は80°の非対称構造。

壁面までの作業ポイントまでの距離が脚立のおよそ1/3しかないので、天板の上に立って安定した姿勢での作業が行なえます。

天板の床面は滑りにくいバーリング加工

揺れを抑える開き止め金具を装備しています。

脚調節機能75mmピッチで5段階調節できます。

背面には昇降禁止のラベル付き

W字に折りたたみができるので、エレベーターでの階移動もできます。

キャスター付きなので移動もらくらくできます。

工具を使わず簡単に組み立てられ、セット時間は約5分。(※個人差あり)  
収納も省スペースですみます。

## 株式会社エスコ

大阪府大阪市西区立売堀3丁目8番14号 06-6532-6226(代表)

© 2018 ESCO Co.,Ltd.