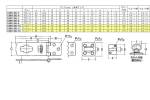
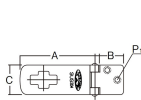



品番：EA951BG-5

品名：40mm 掛金(ステンレス製/ブロンズ)



|         |                              |      |   |
|---------|------------------------------|------|---|
| 販売価格    | 580円(税抜) / 638円(税込)          |      |   |
| カタログ価格  | 580円(税抜) / 638円(税込)          |      |   |
| 在庫数     | 最新在庫: 2 (2026/06/29 03:31現在) |      |   |
| 商品入数    | 1                            | 販売単位 | 個 |
| カタログページ | 1330ページ                      |      |   |



#### 仕様

|      |         |    |               |
|------|---------|----|---------------|
| サイズ  | 22×40mm | 穴径 | 4.0mm         |
| ねじ穴数 | 2       | 材質 | ステンレス(SUS304) |
| 色    | ブロンズ    |    |               |

焼付塗装

木ねじ付

錆びにくいステンレス製

高級ステンレス製に焼付塗装加工を施したカラー掛金

ドアや戸の内締り金具として最適です。

南京錠を付けることにより、いたずら行為の抑止にもつながります。

物入れ、ペットの小屋、道具箱などの扉やふた部分の止金に最適です。

#### 【取付方法】

◎予め取付け場所を設定しておく。

①丸カン金具と受け金具の裏面に、少しはみ出す程度の両面テープを貼る。

②両金具をセットし、決めた位置に貼る。

③木ねじ用穴の中心に、錐などでねじの半分程度の深さの下穴をあける。

④両面テープを剥がす。(テープを剥がす際、塗装がはがれる場合があります。ご注意ください。)

⑤丸カン金具と受け金具を木ねじで動かない程度に仮止めする。

⑥両金具の止め方(閉める方向)を確認・調整後も苦ネジを最後まで締める。

※木ねじを締める際は、電動ドライバーは使用しないでください。

必ず、手廻しのドライバーを使用してください。

## 株式会社エスコ

大阪府大阪市西区立売堀3丁目8番14号 06-6532-6226(代表)

© 2018 ESCO Co.,Ltd.