

品番：EA951EG-1

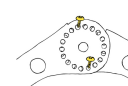
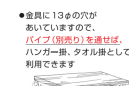
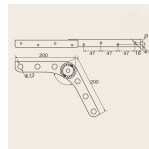

品名：200x200mm フリースター(角度自在/ホワイト)



販売価格	1,640円(税抜) / 1,804円(税込)		
カタログ価格	1,640円(税抜) / 1,804円(税込)		
在庫数	最新在庫: 0 (2026/05/17 09:58現在)		
商品入数	1	販売単位	個
カタログページ	1336ページ		



3. 角度を固定する。



### 仕様

長さ	200×200mm	幅	20mm
取付穴	穴数:8個 穴径:4mm	耐荷重	20kg(1本当たり)
材質	スチール(熱間圧延鋼板)	仕上げ	ホワイト塗装
付属品	取付ビス:鉄木ネジ 3.8×13mm×4本 3.8×20mm×4本、SUSトラス小ネジ M4×10mm×2本、六角ナット×2個	入数	1本

自由な角度(180°の間で、2.5°間隔の72通り)で自在に調整可能

階段裏、屋根裏部屋のデッドスペースも有効活用できます。

垂直の壁はもちろん、斜めの壁面に取付が出来ます。

金具に13φの穴があいているので、パイプ(別売)を通せば、ハンガー掛・タオル掛としても利用できます。

お好きな角度に合わせてから、付属のボルトで固定してお使いください。

#### 〈フリースターの取付方法〉

1. 位置を決め、棚板に取り付ける。  
棚板に合わせて金具の位置を決めます。

付属のネジを使ってネジ留めしてください。

2. 棚板・金具を壁面に取り付ける。

棚板の取付場所にも水平になるよう印を付けた後、棚板・金具を付属のネジで取り付けてください。もう一方の金具も同様に取り付けます。

3. 角度を固定する。

最後にお好みの角度を決めた後、貫通した穴を見つけ、そこに付属のボルトを通して締め付けてください。もう一方も同様に締め付けてください。

※左右の金具の取付位置は、必ず水平にして取り付けてください。

※本商品は1本のみです。棚板には2本ご用意ください。

## 株式会社エスコ

大阪府大阪市西区立売堀3丁目8番14号 06-6532-6226(代表)

© 2018 ESCO Co.,Ltd.