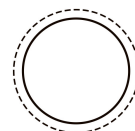
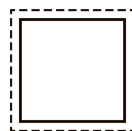




品番：EA826NA-10

品名：140mm/#150 ダイヤモンドヤスリ(精密・5種・5本組)



販売価格	10,300円(税抜) / 11,330円(税込)		
カタログ価格	10,300円(税抜) / 11,330円(税込)		
在庫数	最新在庫: 11 (2026/06/27 03:53現在)		
商品入数	1	販売単位	組
カタログページ	0577ページ		



◆断面形状と用途例◆	
名称	主な用途例
平形ヤスリ	平面の仕上げ
半丸形ヤスリ	曲面の仕上げ
三角形ヤスリ	角の仕上げ
丸形ヤスリ	円筒面の仕上げ
四角形ヤスリ	正方形の仕上げ



仕様

セット内容	5本セット(平・半丸・三角・角・丸)	粒度	#150
全長(mm)	140	コーティング長(mm)	50
形状(mm)	形状:平(6.3×1.5) 形状:半丸(5.7×1.7) 形状:三角(3.7) 形状:角(2.7) 形状:丸(φ3)	軸径	φ3.0mm
刃材質	SK	総重量	50g

EA826NA-10A、旧EA826NA-10B、EA826NA-10C、旧EA826NA-10D、EA826NA-10Eのセット

焼入鋼・セラミックス・超硬金属など高硬度材料の加工に

鋭い切れ味と高い切削能力を発揮するほか、目詰まりのしにくさと高耐久性があります。

ダイヤモンドやすりの上手な使い方

- A. できるだけ湿式研削を行ってください。乾式よりも切れ味がよく長持ちします。
- B. 目詰まりした場合は歯ブラシでよく洗浄してください。
- C. 特に目詰まりの著しい時はダイヤの部分に硝酸溶液に数秒浸し、水で充分洗ってください。
必要以上に長く浸しますとかえって逆効果をまねき、精度も落ち、寿命も縮みますのでご注意ください。
超硬質合金、セラミックス・サーメット・ガラス等には使用しないでください。

目詰まりした場合

- ・ブラシにてよく洗浄してください。
 - ・特に目詰まりの著しい時は柔らかいGC砥石などでドレッシングしてください。
- ※注意:ドレッシングは必要以上に行いますと、かえってダイヤの脱落の原因になります。

株式会社エスコ

大阪府大阪市西区立売堀3丁目8番14号 06-6532-6226(代表)

© 2018 ESCO Co.,Ltd.