
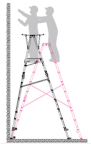
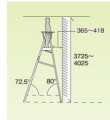


品番：EA905DD-23

品名：600x500x2075-2375mm 作業台(折畳み式)



販売価格	245,500円(税抜) / 270,050円(税込)		
カタログ価格	245,500円(税抜) / 270,050円(税込)		
在庫数	最新在庫: 4 (2026/06/21 17:40現在)		
商品入数	1	販売単位	台
カタログページ	1769ページ		



最大使用荷重  
150kg



- 天板の床面: バレーリング加工
- 天板前面に折畳み足幅木(100mm)
- 天板後面に折畳み足幅木(50mm)
- 手すり高: 940mm
- 幅: 600mm(中心間)
- 組立を助けるための器具を添付

こちらの商品は大型商品です。納期はエスコへお問合せください。

こちらの商品は車上渡し品です。

作業床高さ2m以上の脚立に代わる作業台

### 仕様

メーカー	ナカオ (NAKAO)	型番	CEH-240
商品名	コンスタワー	段数	7段
天板高さ	2.07~2.37m	全高	3.01~3.31m
天板サイズ	600×500mm	最大使用荷重	150kgf
折りたたみサイズ	1734(L)×1060(W)×375(H)mm	設置寸法	1060~1138(W)×1673~1820(D)mm
手すり高	940mm	材質	アルミ合金製
重量	31kg	踏みざん幅	60mm
キャスター	昇降面: φ50mm 背面: φ100mm		

2mを超える高所作業を四方囲みの天板に立って、安全に安定した状態で行なえる作業台です。

背面には昇降禁止のラベル付き

脚の長さを75mmピッチで調整できます。

天板の床面は滑りにくいバーリング加工

天板側面に折畳み式幅木(H:100mm)

天板背面側に転落防止用感知板(50mm)

揺れを抑える開き止め金具を装備

キャスター付

折り畳んだ状態で容易に移動ができます。

昇降面はゆるやかな72.5°で、背面側は80°の非対称構造。

壁面までの作業ポイントまでの距離が脚立のおよそ1/3しかないので、天板の上に立って安定した姿勢での作業が行なえます。

### 株式会社エスコ

大阪府大阪市西区立売堀3丁目8番14号 06-6532-6226(代表)

© 2018 ESCO Co.,Ltd.