
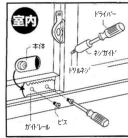



品番：EA983TX-2

品名：窓サッシ補助錠(鍵付)



販売価格	2,890円(税抜) / 3,179円(税込)		
カタログ価格	2,890円(税抜) / 3,179円(税込)		
在庫数	最新在庫: 6 (2026/04/04 15:44現在)		
商品入数	1	販売単位	個
カタログページ	2320ページ		



仕様

材質	本体・レール:SUS304、シリンダー部: 真鍮	サイズ(mm)	28×54
取り付け方	ネジ止め	付属品	錠本体、レール、キー×1本(調整不可)、 ドリルネジ×1本、取付ビス×2本、ネジ ガイド

窓用補助ロック

ドライバー1本で簡単取り付け

〔取り付け方〕

- ①取付面のゴミ、錆、油汚れを拭き取ります。
- ②錠本体を外し、レールを取付面に当ててみて、戸がすれ違うことが出来るか確認します。(すれ違う戸のすき間は5mm以上必要です)
- ③再び錠本体を装着し、レール裏側の接着保護紙をはがし、ロック位置を確認しながら窓枠の取り付け箇所に貼り付けます。
- ④黒いネジガイドにドリルネジを入れ、+ドライバー(#2、2号)に装着し、簡易ドリルに仕立てます。
- ⑤錠本体を外し、ドリルネジでレールの穴の奥に下穴(呼び込み穴)をあけます。穴の先にはガラスがありますので、ジワジワと軽く押しつけながら回し、ガラスを破損しないよう、注意しながらあけて下さい。
- ⑥+ドライバー(#2、2号)を使用して2本のビスでレールを固定して下さい。
- ⑦レールに錠本体を差し込むと施錠され、キーを差し込み時計回りに回しながら引き戻すと開錠されます。

株式会社エスコ

大阪府大阪市西区立売堀3丁目8番14号 06-6532-6226(代表)

© 2018 ESCO Co.,Ltd.